



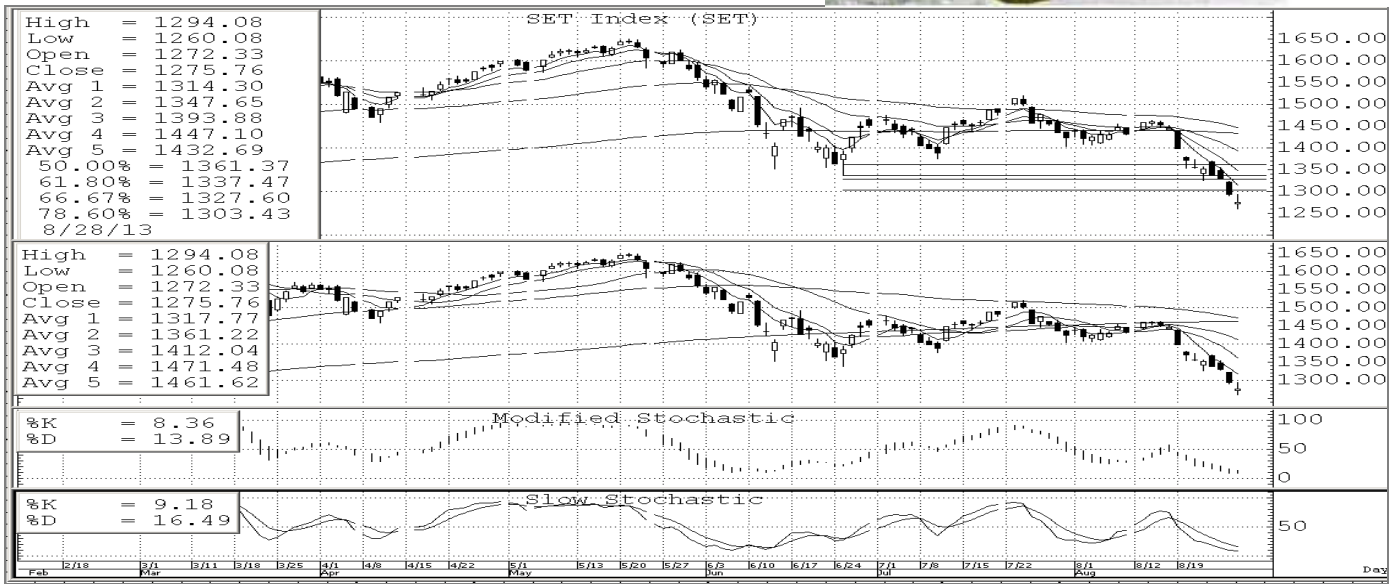
29 สิงหาคม 2556 *Fusion Analysis*

นักวิเคราะห์: กมลชัย พลอินทวงษ์
 เลขทะเบียนนักวิเคราะห์: 18239
 Tel. (662) 801 9100 ต่อ 9341
 Kamolchai@trinitythai.com



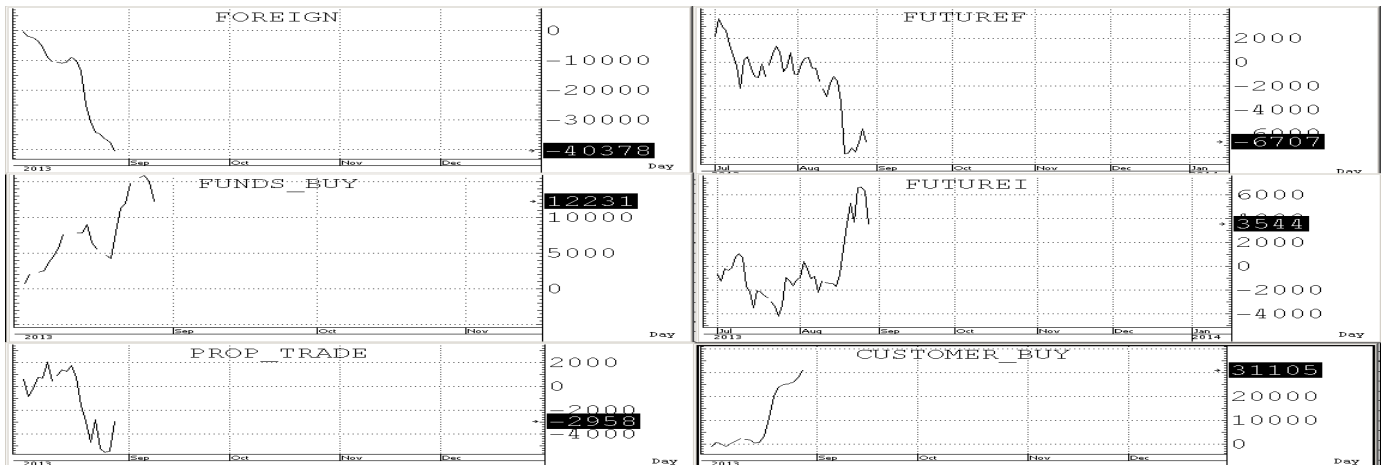
โฝย
 เลีย
 ก๊วย

Market Sense



SET INDEX 1,275.76 Volume 53,689 ล้านบาท

ดัชนีเปิด Gap กระโดดลงมาต่ออีกวันโดยลงมาทำ Low ของวันที่ 1,260 ก่อนจะดีดกลับขึ้นมาจากการที่ Indicators อยู่ในเขต Super oversold area โดยขึ้นไปทำ High ของวันที่ 1,294 (ตั้งจาก low 34 จุด) ก่อนจะโดน Take กลับลงมาพร้อมด้วย Volume ที่ทะลักออกมา มากกว่าวันก่อน แต่ก็ยังคงมีอาจยื่นปิดเหนือ EMA (10) ที่ 1,347 ได้จึงทำให้ต้องคงภาพเชิงลบในช่วงสั้น ๆ ต่อจนกว่าจะฟื้นกลับขึ้นไปยืนปิดเหนือได้ใหม่ โดยมี s ล้วน ๆ ของ MMA(25) ที่ 1,263 +/- 3 ก่อนส่วน S ถัดไปก็อยู่แถว ๆ One half of wave ที่ 1,247 +/- 3 โดย r ล้วน ๆ ก็ถูกปรับลงมาแถว ๆ แนวด้านทางจิตวิทยาตรง 1,297 +/- 3 ก่อน ส่วน R ถัดไปก็อยู่แถว ๆ Gap ที่ 1,320 +/- 3



บริษัทหลักทรัพย์ ทรินิตี้ จำกัด, 179 อาคารบางกอก ซิตี้ ทาวเวอร์ ชั้น 25-26, 29 ถนนสาทรใต้ เขตสาทร กรุงเทพฯ 10120 โทรศัพท์ 0-2801-9100 โทรสาร. 0-2343-9681

รายงานฉบับนี้จัดทำขึ้นโดยข้อมูลเท่าที่ปรากฏและเชื่อว่าเป็นที่น่าเชื่อถือได้แต่ไม่ถือเป็นการยืนยันความถูกต้องและความสมบูรณ์ของข้อมูลนั้นๆ โดยบริษัทหลักทรัพย์ ทรินิตี้ จำกัด ผู้จัดทำขอสงวนสิทธิ์ในการเปลี่ยนแปลงความเห็นหรือประมาณการณต่างๆ ที่ปรากฏในรายงานฉบับนี้โดยไม่ต้องแจ้งล่วงหน้า รายงานฉบับนี้มีวัตถุประสงค์เพื่อใช้ประกอบการตัดสินใจของนักลงทุน โดยไม่ได้เป็นการชี้นำหรือชักชวนให้นักลงทุนทำการซื้อหรือขาย หลักทรัพย์ หรือตราสารทางการเงินใดๆ ที่ปรากฏในรายงาน



SHORT-TERM TRADING

KBANK	Trading buy	ปิด: 161	แนวรับ: 160-157	แนวต้าน: 165-168
--------------	--------------------	-----------------	------------------------	-------------------------

ราคากำลังพยายามตั้งฐานเพื่อสร้างการดีดกลับ
 แนว ๆ Support of uptrend line , Gap & previous low จึงอาจพอ Trading เพื่อหวัง Rebound in short term ได้ไปพลาง ๆ ก่อน

KASIKORNBANK PUBLIC CO., (KBANK)
 High = 163.50
 Low = 158.00
 Open = 160.00
 Close = 161.00
 Avg 1 = 162.40
 Avg 2 = 169.55
 Avg 3 = 177.02
 Avg 4 = 188.00
 Avg 5 = 194.88
 1 = 160.00
 2 = 152.50
 3 = 155.44
 8/28/13

MACD Osc = -1.75
 Avg = -1.75
 Macd = -5.80
 Signal = -4.05

%K = 14.59
 %D = 19.43
 RSI = 30.59

Vol = 159650.
 Avg = 111649.02

DTAC	Trading buy	ปิด: 98	แนวรับ: 97-94	แนวต้าน: 101-104
-------------	--------------------	----------------	----------------------	-------------------------

ราคากำลังพยายามตั้งฐานเพื่อสร้างการดีดกลับ
 แนว ๆ Support of uptrend line & previous low in Oversold area จึงอาจพอ Trading เพื่อหวัง Rebound in short term ได้ไปพลาง ๆ ก่อน

TOTAL ACCESS COMMUNICATIO (DTAC)
 High = 101.00
 Low = 94.00
 Open = 95.50
 Close = 98.00
 Avg 1 = 103.25
 Avg 2 = 109.28
 Avg 3 = 115.55
 Avg 4 = 116.60
 Avg 5 = 100.36
 1 = 93.75
 2 = 91.75
 3 = 93.77
 8/28/13

MACD Osc = -2.25
 Avg = -2.25
 Macd = -4.18
 Signal = -1.93

%K = 10.32
 %D = 14.23
 RSI = 26.49

Vol = 51391.
 Avg = 36760.22

IRPC	Trading buy	ปิด: 2.96	แนวรับ: 2.94-2.90	แนวต้าน: 3.08-3.12
-------------	--------------------	------------------	--------------------------	---------------------------

ราคากำลังพยายามตั้งฐานเพื่อสร้างการดีดกลับ
 แนว ๆ Support of previous low in Oversold area จึงอาจพอ Trading เพื่อหวัง Rebound in short term ได้ไปพลาง ๆ ก่อน

IRPC PUBLIC COMPANY (IRPC)
 High = 3.02
 Low = 2.96
 Open = 2.96
 Close = 2.96
 Avg 1 = 3.02
 Avg 2 = 3.07
 Avg 3 = 3.16
 Avg 4 = 3.39
 Avg 5 = 3.86
 1 = 2.94
 8/28/13

MACD Osc = -0.0158
 Avg = -0.02
 Macd = -0.0748
 Signal = -0.0590

%K = 7.09
 %D = 14.30
 RSI = 36.16

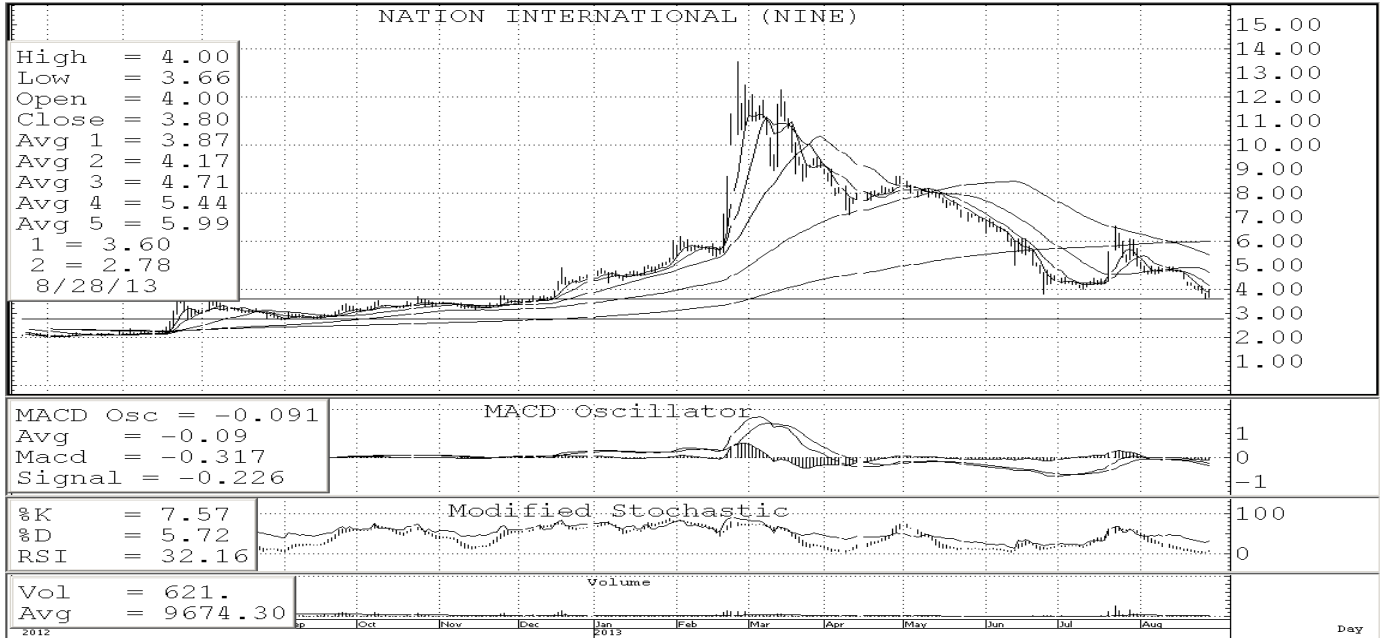
Vol = 201233.
 Avg = 276399.53

บริษัทหลักทรัพย์ ทริनिตี จำกัด, 179 อาคารบางกอก ซิตี้ ทาวเวอร์ ชั้น 25-26, 29 ถนนสาทรใต้ เขตสาทร กรุงเทพฯ 10120 โทรศัพท์ 0-2801-9100 โทรสาร 0-2343-9681

รายงานฉบับนี้จัดทำขึ้นโดยข้อมูลเท่าที่ปรากฏและเชื่อว่าเป็นที่น่าเชื่อถือได้แต่ไม่เป็นการยืนยันความถูกต้องและความสมบูรณ์ของข้อมูลนั้นๆ โดยบริษัทหลักทรัพย์ ทริनिตี จำกัด ผู้จัดทำขอสงวนสิทธิ์ในการเปลี่ยนแปลงความเห็นหรือประมาณการณต่างๆ ที่ปรากฏในรายงานฉบับนี้โดยไม่ต้องแจ้งล่วงหน้า รายงานฉบับนี้ไม่มีวัตถุประสงค์เพื่อใช้ประกอบการตัดสินใจของนักลงทุน โดยไม่ได้เป็นการชี้นำหรือชักชวนให้นักลงทุนทำการซื้อหรือขาย หลักทรัพย์ หรือตราสารทางการเงินใดๆ ที่ปรากฏในรายงาน



หุ้นปล่อยขาย (จับตา)



NINE ราคากำลังพยายามตั้งฐานเพื่อสร้างการตีกลับแถวๆ Support of previous low in OVERSOLD area อยู่ดั่งนั้นหากไม่หลุดแนวรับที่ 3.60 ลงมาให้ STOPLOSS ก็จะไม่ค่อยๆ ขึ้นมา test แนวต้านในลำดับถัดไปที่ 4.2+/- ได้โดยมีด่านสั้นๆ ที่ 4 ก่อน



ESSO ราคากำลังพยายามตั้งฐานเพื่อสร้างการตีกลับแถวๆ Support of previous low in OVERSOLD area อยู่ดั่งนั้นหากไม่หลุดแนวรับที่ 6.0 ลงมาให้ STOPLOSS ก็จะไม่ค่อยๆ ขึ้นมา test แนวต้านในลำดับถัดไปที่ 7.0+/- ได้โดยมีด่านสั้นๆ ที่ 6.5-6.6 ก่อน